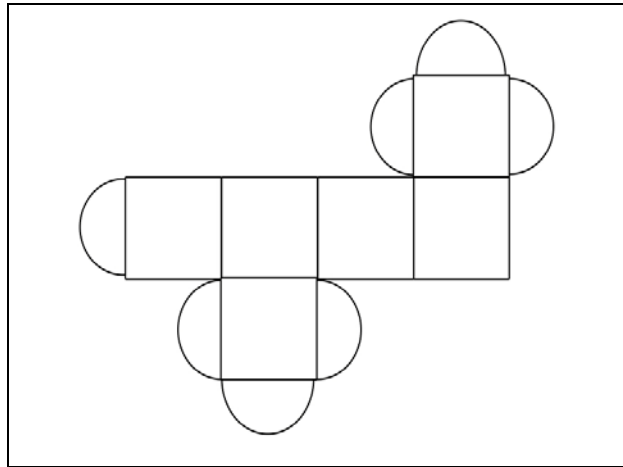


# **KIUB KOSA KATA**

**MOHAMED NAIM DAIPI**





[www.saujana.sg](http://www.saujana.sg)



## CARA MEMBUAT KIUB KOSA KATA

- 1 Cetak rajah kiub di atas kertas warna yang agak tebal (120g – 200g). Dapatkan rajah tersebut di:  
<http://www.saujana.sg/Warisan/KegiatanPendidikan/KegiatanPendidikanLain/tabid/2323/Default.aspx>



- 2 Potong bahagian luar rajah tersebut.
- 3 Tuliskan suku kata yang hendak dipelajari
- 4 Terbalikkan rajah yang dipotong tadi dan lekatkan "double sided tape" di bahagian separuh bulan
- 5 Kemudian, lipat pada garisan dan lekatkan bahagian dalamnya.





KIUB YANG DIPERBUAT DARIPADA BONGKAH KAYU